

バス 極楽坂線 時刻表

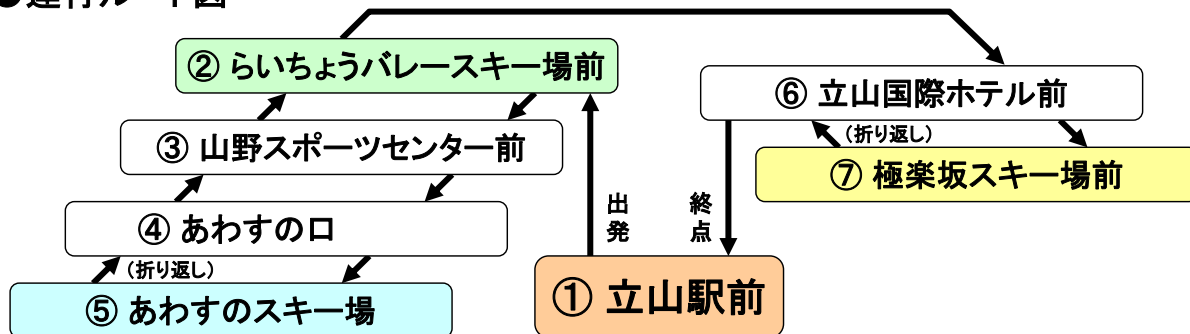
H29.3.4～H29.3.20(但し、スキー場営業日に限り運行)

平日

休日:土曜日、日曜日、祝日、振替休日
平日:休日以外の日

富山地方鉄道 立山線			極 楽 坂 線											富山地方鉄道 立山線			
電 鉄 富 山 駅	…	立 山 駅	① 立山駅前 発	② らいちよう パレースキ ー場前 着・発	③ 山 野 スポー ツセ ンター前 着・発	④ あわすの口 着・発	⑤ あわすの スキー場 着・発	④ あわすの口 着・発	③ 山 野 スポー ツセ ンター前 着・発	② らいちよう パレースキ ー場前 着・発	⑥ 立山国際 ホテル前 着・発	⑦ 極楽坂ス キー場前 着・発	⑥ 立山国際 ホテル前 着・発	① 立山駅前 着	立 山 駅	…	電 鉄 富 山 駅
706	→	818	830	835	836	837	840	841	842	843	847	850	851	900			
806	→	911	920	925	926	927	930	931	932	933	937	940	941	950	1016	→	1120
957	→	1112	1130	1135	1136	1137	1140	1141	1142	1143	1147	1150	1151	1200	1231	→	1336
1122	→	1227	1240	1245	1246	1247	1250	1251	1252	1253	1257	1300	1301	1310	1328	→	1433
1314	→	1423	1430	1435	1436	1437	1440	1441	1442	1443	1447	1450	1451	1500	1520	→	1626
			1530	1535	1536	1537	1540	1541	1542	1543	1547	1550	1551	1600	1617	→	1720
1443	→	1548	1630	1635	1636	1637	1640	1641	1642	1643	1647	1650	1651	1700	1724	→	1828

●運行ルート図



●運賃(片道)

立山駅前 ～ 各バス停	おとな	子ども
	250円	130円

●問い合わせ先

立山黒部貫光株式会社 立山バスセンター
TEL 076-481-1500

バス 極楽坂線 時刻表

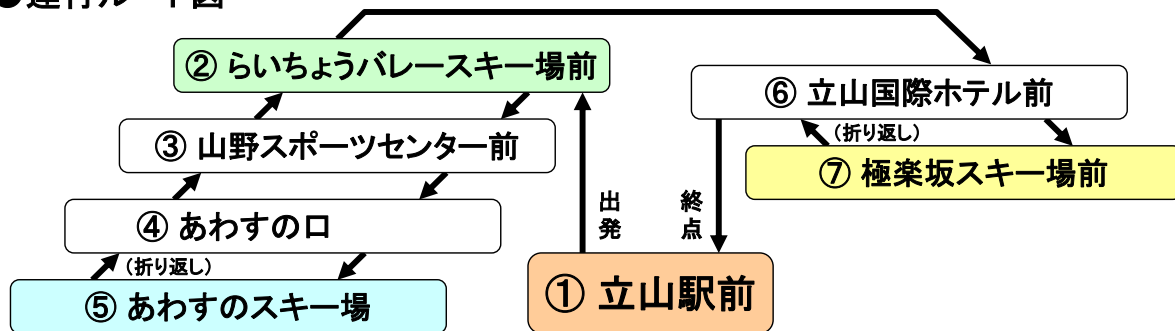
H29.3.4～H29.3.20(但し、スキー場営業日に限り運行)

休日

休日：土曜日、日曜日、祝日、振替休日
平日：休日以外の日

富山地方鉄道 立山線			極 楽 坂 線										富山地方鉄道 立山線					
電 鉄 富 山 駅 発	…	立 山 駅 着	① 立山駅前 発	② らいちょう バレース キー場前 着・発	③ 山 野 スポーツ センター前 着・発	④ あわすの口 着・発	⑤ あわすの スキー場 着・発	④ あわすの口 着・発	③ 山 野 スポーツ センター前 着・発	② らいちょう バレース キー場前 着・発	⑥ 立山国際 ホテル前 着・発	⑦ 極楽坂ス キー場前 着・発	⑥ 立山国際 ホテル前 着・発	① 立山駅前 着	立 山 駅 発	…	電 鉄 富 山 駅 着	
			→															
610	→	723	740	745	746	747	750	751	752	753	757	800	801	810	830	→	944	
719	→	825	830	835	836	837	840	841	842	843	847	850	851	900				
752	→	859	910	915	916	917	920	921	922	923	927	930	931	940	948	→	1055	
907	→	1016	1030	1035	1036	1037	1040	1041	1042	1043	1047	1050	1051	1100	1112	→	1217	
1033	→	1140	1150	1155	1156	1157	1200	1201	1202	1203	1207	1210	1211	1220	1246	→	1351	
			1310	1315	1316	1317	1320	1321	1322	1323	1327	1330	1331	1340	1408	→	1514	
1229	→	1340	1430	1435	1436	1437	1440	1441	1442	1443	1447	1450	1451	1500	1527	→	1629	
1332	→	1436	1530	1535	1536	1537	1540	1541	1542	1543	1547	1550	1551	1600	1623	→	1726	
1438	→	1556	1630	1635	1636	1637	1640	1641	1642	1643	1647	1650	1651	1700	1725	→	1828	

●運行ルート図



●運賃(片道)

立山駅前 ～ 各バス停	おとな	子ども
	250円	130円

●問い合わせ先

立山黒部貫光株式会社 立山バスセンター
TEL 076-481-1500

バス 極楽坂線 時刻表

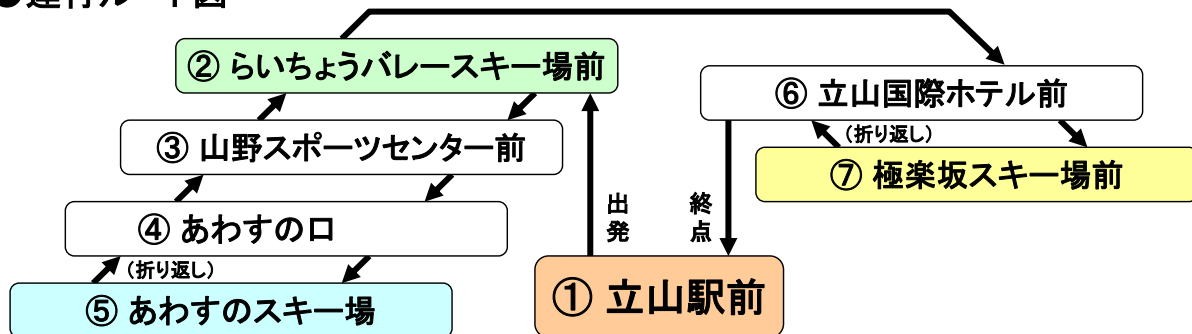
H28.12.17～H29.3.3(但し、スキー場営業日に限り運行)

平日

休日:土曜日、日曜日、祝日、振替休日、年末年始(12/30～1/3)
平日:休日以外の日

富山地方鉄道 立山線			極 楽 坂 線											富山地方鉄道 立山線			
電 鉄 富 山 駅	…	立 山 駅	① 立山駅前 発	② らいちよう パレースキ-場前 着・発	③ 山 野 スポーツ センター前 着・発	④ あわすの口 着・発	⑤ あわすの スキー場 着・発	④ あわすの口 着・発	③ 山 野 スポーツ センター前 着・発	② らいちよう パレースキ-場前 着・発	⑥ 立山国際 ホテル前 着・発	⑦ 極楽坂ス キー場前 着・発	⑥ 立山国際 ホテル前 着・発	① 立山駅前 着	立 山 駅	…	電 鉄 富 山 駅
706	→	819	830	835	836	837	840	841	842	843	847	850	851	900			
805	→	908	910	915	916	917	920	921	922	923	927	930	931	940	1014	→	1119
1001	→	1109	1130	1135	1136	1137	1140	1141	1142	1143	1147	1150	1151	1200	1232	→	1334
1125	→	1229	1240	1245	1246	1247	1250	1251	1252	1253	1257	1300	1301	1310	1328	→	1431
1316	→	1421	1430	1435	1436	1437	1440	1441	1442	1443	1447	1450	1451	1500	1520	→	1623
			1530	1535	1536	1537	1540	1541	1542	1543	1547	1550	1551	1600	1615	→	1723
1445	→	1549	1630	1635	1636	1637	1640	1641	1642	1643	1647	1650	1651	1700	1722	→	1825

●運行ルート図



●運賃(片道)

立山駅前 ～ 各バス停	おとな	子ども
	250円	130円

●問い合わせ先

立山黒部貫光株式会社 立山バスセンター
TEL 076-481-1500

バス 極楽坂線 時刻表

H28.12.17～H29.3.3(但し、スキー場営業日に限り運行)

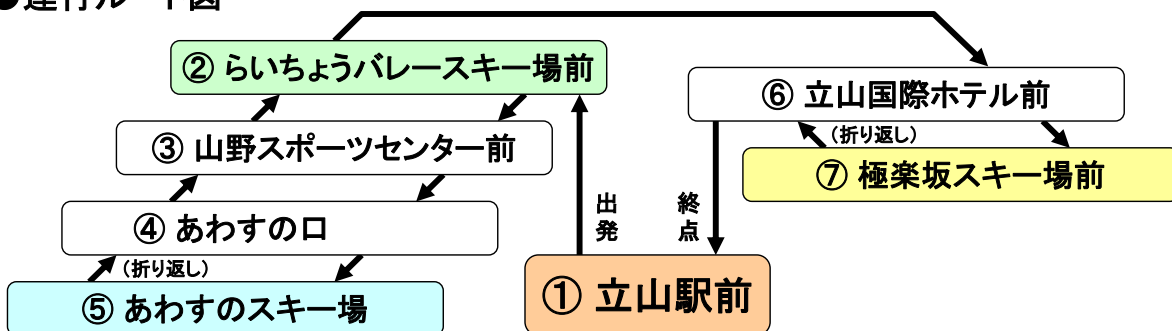
休日

休日：土曜日、日曜日、祝日、振替休日、年末年始(12/30～1/3)

平日：休日以外の日

富山地方鉄道 立山線			極 楽 坂 線										富山地方鉄道 立山線				
電 鉄 富 山 駅 発	…	立 山 駅 着	① 立山駅前 発	② らいちょう バレース キー場前 着・発	③ 山 野 スポーツ センター前 着・発	④ あわすの口 着・発	⑤ あわすの スキー場 着・発	④ あわすの口 着・発	③ 山 野 スポーツ センター前 着・発	② らいちょう バレース キー場前 着・発	⑥ 立山国際 ホテル前 着・発	⑦ 極楽坂ス キー場前 着・発	⑥ 立山国際 ホテル前 着・発	① 立山駅前 着	立 山 駅 発	…	電 鉄 富 山 駅 着
			→														
610	→	722	740	745	746	747	750	751	752	753	757	800	801	810	832	→	938
720	→	824	830	835	836	837	840	841	842	843	847	850	851	900			
752	→	901	910	915	916	917	920	921	922	923	927	930	931	940	944	→	1050
904	→	1013	1030	1035	1036	1037	1040	1041	1042	1043	1047	1050	1051	1100	1108	→	1210
1025	→	1136	1150	1155	1156	1157	1200	1201	1202	1203	1207	1210	1211	1220	1246	→	1349
			1310	1315	1316	1317	1320	1321	1322	1323	1327	1330	1331	1340	1408	→	1512
1212	→	1340	1430	1435	1436	1437	1440	1441	1442	1443	1447	1450	1451	1500	1526	→	1633
1330	→	1436	1530	1535	1536	1537	1540	1541	1542	1543	1547	1550	1551	1600	1622	→	1726
1446	→	1554	1630	1635	1636	1637	1640	1641	1642	1643	1647	1650	1651	1700	1725	→	1828

●運行ルート図



●運賃(片道)

立山駅前 ～ 各バス停	おとな	こども
	250円	130円

●問い合わせ先

立山黒部貫光株式会社 立山バスセンター
TEL 076-481-1500